



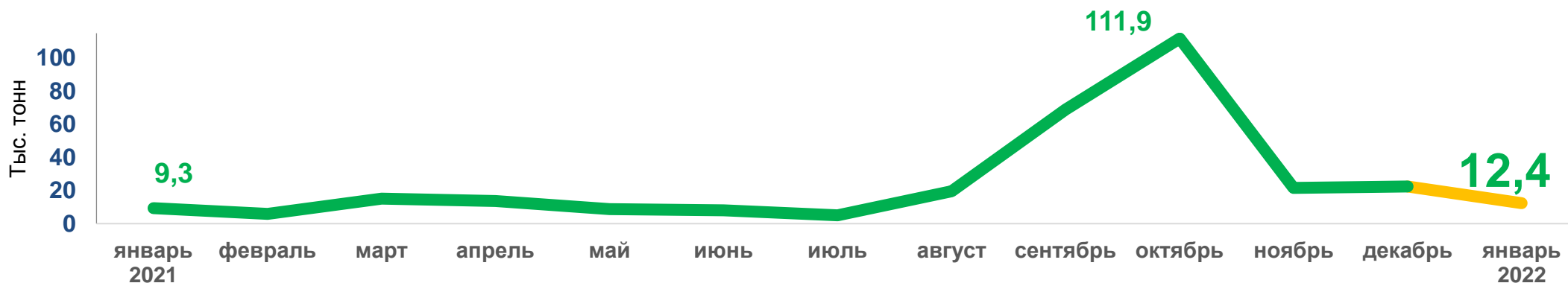
РЕАЛИЗАЦИЯ ПРОДУКЦИИ СЕЛЬСКОХОЗЯЙСТВЕННЫМИ ОРГАНИЗАЦИЯМИ ЧЕЛЯБИНСКОЙ ОБЛАСТИ

ТОНН

	Январь		
	2021	2022	2022 в % к 2021
Зерновые и зернобобовые культуры - всего	9318	12448	133,6
из них пшеница	4998	5900	118,0
Масличные культуры	1818	2124	116,8
из них подсолнечник	593	1098	185,2
Картофель	907	575	63,4
Овощи	2919	3873	132,7
Скот и птица - всего (в живом весе)	28306	33459	118,2
в том числе:			
крупный рогатый скот	666	594	89,2
свиньи	8223	9585	116,6
овцы и козы	1	1	100,0
птица	19384	23269	120,0
другие виды скота	32	10	31,3
Молоко крупного рогатого скота	13099	10680	81,5
Куриные яйца, тыс. штук	119551	124897	104,5

¹⁾ Данные уточнены.

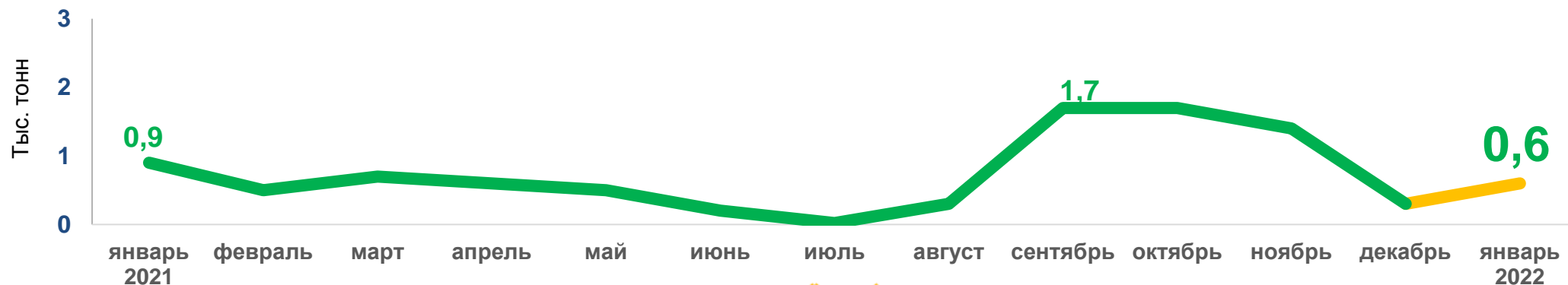
ОТГРУЖЕНО ЗЕРНОВЫХ И ЗЕРНОБОБОВЫХ КУЛЬТУР¹⁾



2021

2022

ОТГРУЖЕНО КАРТОФЕЛЯ¹⁾

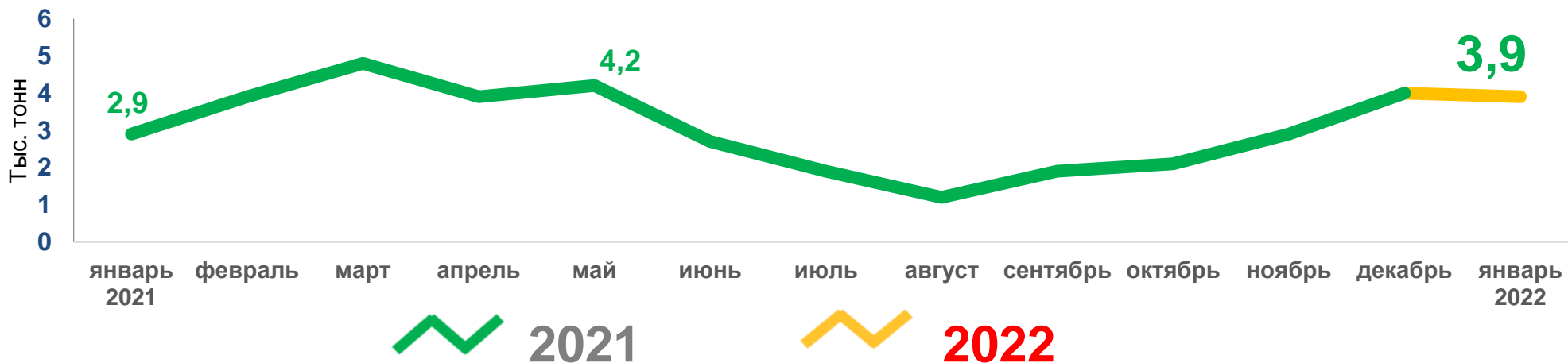


2021

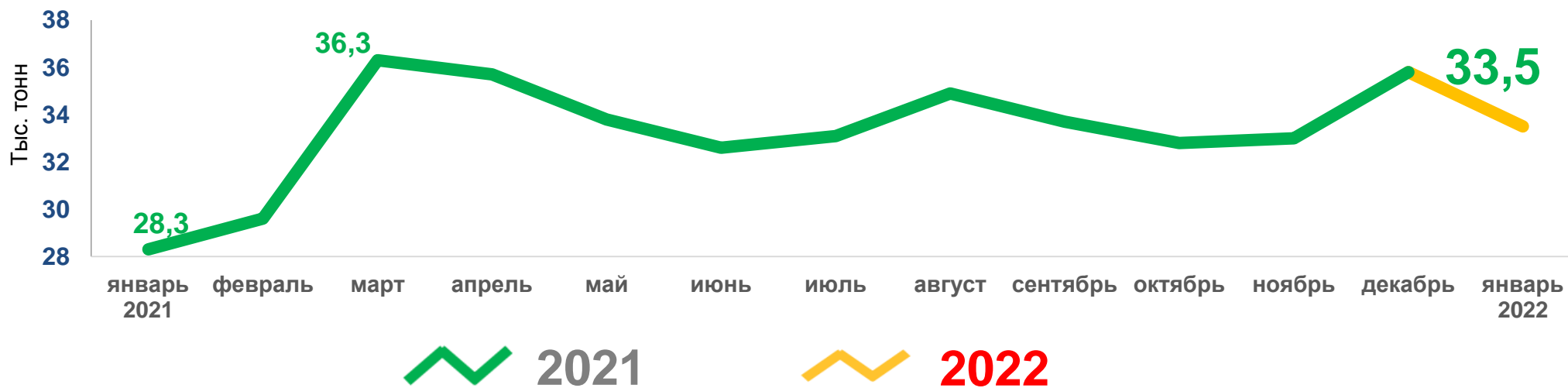

2022

¹⁾ Данные по месяцам округлены до тысяч тонн с учетом получения суммы слагаемых, равной итогу с начала года.

ОТГРУЖЕНО ОВОЩЕЙ¹⁾



ОТГРУЖЕНО СКОТА И ПТИЦЫ (В ЖИВОМ ВЕСЕ)¹⁾



¹⁾ Данные по месяцам округлены до тысяч тонн с учетом получения суммы слагаемых, равной итогу с начала года.

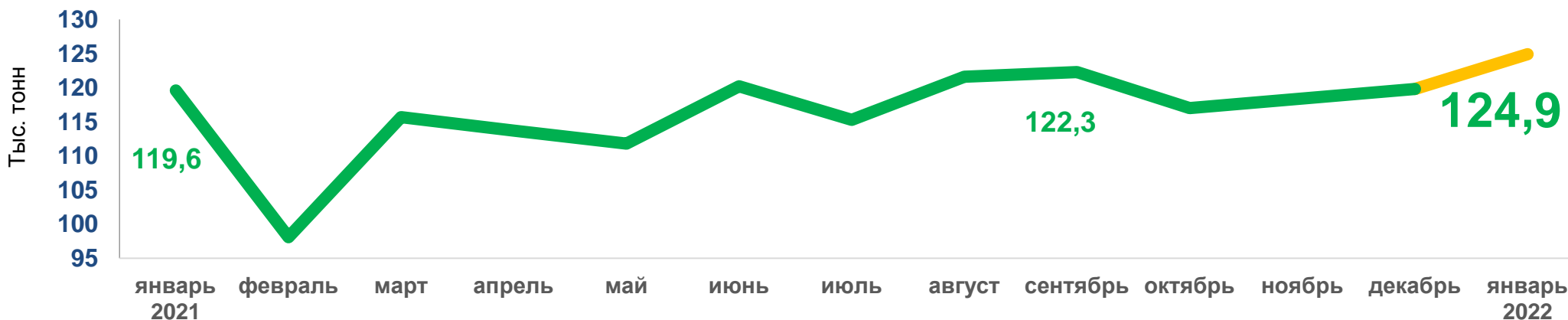

ОТГРУЖЕНО МОЛОКА КРУПНОГО РОГАТОГО СКОТА¹⁾



2021

2022

ОТГРУЖЕНО КУРИНЫХ ЯИЦ²⁾



2021

2022

¹⁾Данные по месяцам округлены до тысяч тонн с учетом получения суммы слагаемых, равной итогу с начала года.

²⁾Данные по месяцам округлены до миллионов штук с учетом получения суммы слагаемых, равной итогу с начала года.



ТОВАРНОСТЬ СЕЛЬСКОХОЗЯЙСТВЕННОЙ ПРОДУКЦИИ (реализация в процентах от общего объема производства)

Скот и птица в живом
весе - всего

95,9 **98,1**

Молоко крупного
рогатого скота

93,4 **87,7**

Куриные яйца

91,9 **92,1**

■ январь 2021

■ январь 2022